

De Stemming van 11 januari 2015

In de afgelopen 3 weken veranderde er amper wat in de scores van de verschillende partijen. Ook de gebeurtenissen in Parijs hebben weinig invloed gehad op de electorale posities van de Nederlandse partijen. De PVV stond er al electoraal goed voor en stijgt nu 1 naar 31 zetels. Dit is voor het eerst sinds november 2013 dat deze score gehaald wordt.

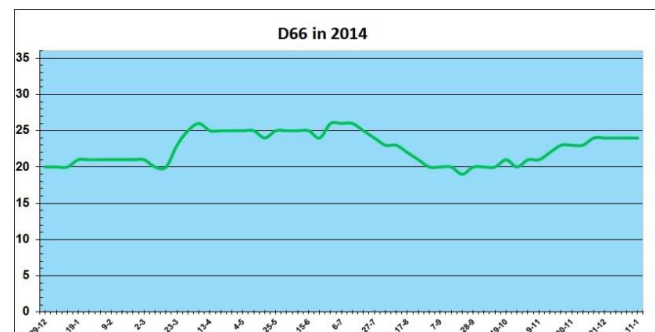
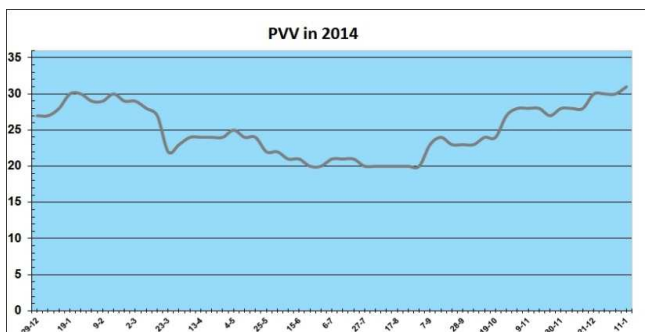
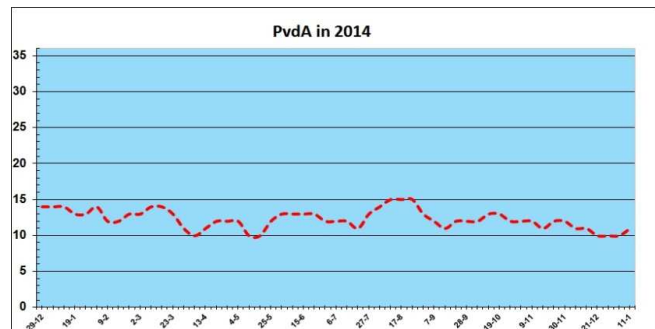
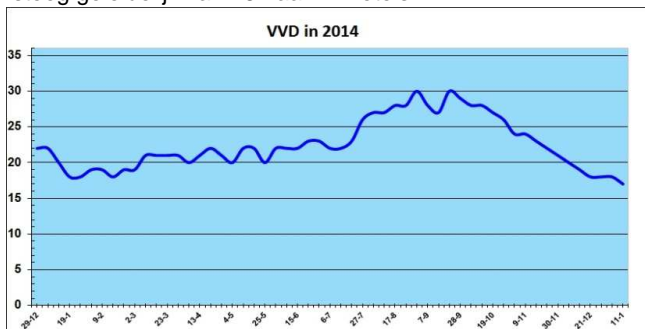
Bij de overige partijen zien we dat de VVD nu naar 17 is gedaald (-1) en de PvdA er 1 stijgt (naar 11).

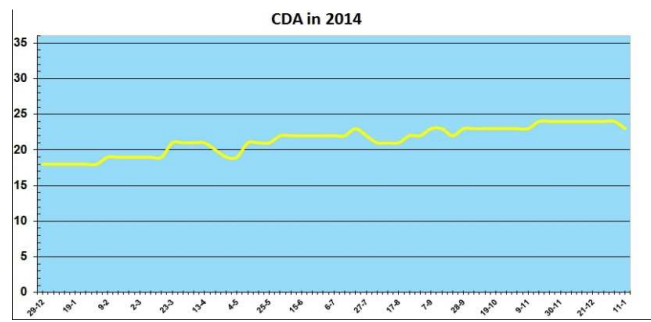
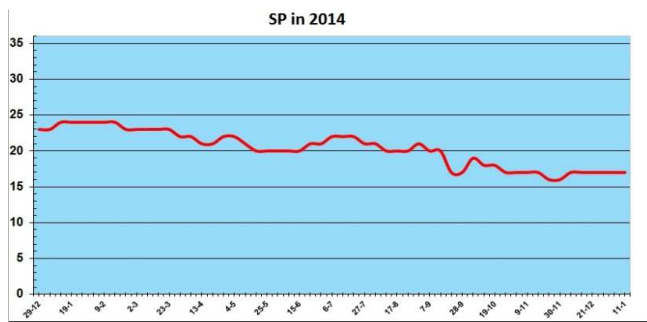
Het is interessant om te zien waar de PVV de 16 zetels winst vandaan haalt sinds de verkiezingen van 2012: 9 zetels zijn afkomstig van de VVD, 4 van de PvdA en 2 van de SP.

<i>in zetels Tweede Kamer</i>	TK2012	21-12 2014	11-1 2015	Versch. vorige week	Versch. TK2012
VVD	41	18	17	-1	-24
PvdA	38	10	11	1	-27
PVV	15	30	31	1	16
SP	15	17	17		2
CDA	13	24	23	-1	10
D66	12	24	24		12
ChristenUnie	5	6	6		1
GroenLinks	4	10	10		6
SGP	3	4	4		1
Partij voor de Dieren	2	5	5		3
50PLUS	2	2	2		
PiratenPartij		0	0		
Totaal	150	150	150		
VVD+PvdA	79	28	28		-51
VVD+CDA+D66	66	66	64	-2	-2
VVD+PvdA+D66+ChristenUnie+ SGP	99	62	62		-37

Het verloop van de grotere partijen over 2014 is goed te zien in de onderstaande grafieken. De partijen met de grootste schommelingen zijn de VVD en de PVV geweest. De VVD scoorde het begin van het jaar rond de 20. Ging in de zomer (MH17) naar 30 en is daarna geleidelijk weggezakt naar het niveau van 17 nu. De PVV begon rond de 30. Na de uitspraken van Wilders tijdens de uitslagenavond van de Gemeenteraadsverkiezingen over Marokkanen zakte de PVV weg naar 20. Sinds de zomer is er sprake van een stijging naar over de 30.

De PvdA beweegt zich het hele jaar in het gebied tussen de 10 en 15 zetels, de laatste paar maanden meer aan de onderkant ervan. D66 begon het jaar op het niveau van 20. Steeg toen naar het niveau van 25 om weer terug te zakken naar 20 zetels. Nu is het weer bijna 25. SP en CDA zijn een soort spiegelbeeld van elkaar. De SP daalde gedurende het jaar geleidelijk van 24 naar 16 en het CDA steeg geleidelijk van 18 naar 24 zetels.





De factor die al een hele tijd het meest onderscheidend werkt bij de electorale voorkeur is de opleiding van de kiezers (meer dan de factor inkomen). In de onderstaande tabel zijn de verschillen goed zichtbaar. En de grote verschuivingen sinds de verkiezingen van ruim 2 jaar geleden. De regeringscombinatie, die nog 46% scoorde bij de laagstopgeleidenen in 2012, staat nu nog maar op 11% bij die groep. Bij de hoger opgeleidenen scoren die twee partijen nog wel 29%, hoewel dat ook een daling is van 28% t.o.v. de verkiezingen.

De PVV is bij de lager opgeleidenen veruit de grootste partij (28% der kiezers). Samen met de SP haalt die combinatie bij deze groep 46%. (Was bij de verkiezingen 37%). D66 doet het onder de hoogst opgeleidenen het best (21%). Opvallend is daarbij wel dat terwijl D66 bij de laagst opgeleidenen kiezers in 2012 slechts 2% haalde, het nu 11% is. Het CDA doet het bij de drie groepen opgeleidenen vrijwel even goed. Daar is confessionaliteit de cruciale factor.

verticaal gepercenteerd naar	TK2012	feb-14	Opleiding					
			Hoog TK2012	Hoog jan-15	Midden TK2012	Midden jan-15	Laag TK2012	Laag jan-15
VVD	27%	12%	31%	18%	29%	12%	20%	6%
PvdA	25%	7%	26%	11%	25%	6%	23%	5%
PVV	9%	20%	1%	9%	6%	23%	18%	28%
CDA	9%	15%	10%	17%	9%	15%	7%	14%
SP	10%	12%	4%	6%	7%	12%	19%	18%
D66	8%	16%	14%	21%	9%	15%	2%	11%
Andere partij	13%	18%	14%	18%	15%	17%	11%	18%
Totaal	100%	100%	100%	100%	100%	100%	100%	100%
VVD+PvdA	52%	19%	57%	29%	54%	18%	43%	11%
VVD+D66	34%	28%	45%	39%	38%	27%	22%	17%
PVV+SP	19%	32%	5%	15%	13%	35%	37%	46%

Naar aanleiding van de terroristische aanslagen in Frankrijk zijn een aantal vragen gesteld. De antwoorden, die hieronder staan, spreken voor zichzelf. Ook hier zien we bij vragen het grote verschil in reageren tussen de PVV kiezers aan de ene kant en de D66 kiezers aan de andere kant

Vindt u dat alle media aan die oproep gehoor hadden moeten geven cartoons van Charlie Hebdo op de voorpagina te zetten??

verticaal gepercenteerd naar	Allen	Stemgedrag Tweede Kamer 2012					
		PVV	VVD	CDA	D66	PvdA	SP
Ja	52%	79%	56%	53%	35%	48%	49%
Nee	41%	16%	37%	41%	58%	43%	40%
Weet niet/geen mening	8%	6%	7%	6%	7%	9%	11%
Totaal	100%	100%	100%	100%	100%	100%	100%

- zie volgende pagina

Denkt u dat de media in Nederland zich door deze aanslag terughoudender gaan opstellen bij hun benadering van het onderwerp Islam en de Islamitische terreurbewegingen?

<i>verticaal gepercenteerd naar</i>	Allen	Stemgedrag Tweede Kamer 2012					
		PVV	VVD	CDA	D66	PvdA	SP
Ja	40%	62%	45%	44%	24%	37%	34%
Nee	50%	28%	48%	48%	66%	53%	55%
Weet niet/geen mening	10%	10%	7%	8%	10%	10%	11%
Totaal	100%	100%	100%	100%	100%	100%	100%

Denkt u dat regeringen maatregelen kunnen nemen, waardoor het risico van dit soort aanslagen kan worden verminderd?

<i>verticaal gepercenteerd naar</i>	Allen	Stemgedrag Tweede Kamer 2012					
		PVV	VVD	CDA	D66	PvdA	SP
Ja	71%	79%	76%	67%	65%	66%	68%
Nee	24%	18%	22%	26%	26%	27%	27%
Weet niet/geen mening	6%	4%	2%	8%	9%	7%	5%
Totaal	100%	100%	100%	100%	100%	100%	100%

Welke van de volgende maatregelen zou de Nederlandse regering volgens u moeten nemen?

	Allen	Stemgedrag Tweede Kamer 2012					
		PVV	VVD	CDA	D66	PvdA	SP
Verhinderen dat inwoners vertrekken om mee te doen met de Jihadisten	43%	23%	32%	49%	52%	50%	47%
Het Nederlandschap verliezen als men meestrijdt met de Jihadisten	88%	99%	96%	89%	75%	85%	83%
Als men terugkeert naar NL ze vervolgen met een kans op een lange gevangenisstraf	81%	91%	85%	80%	76%	78%	77%