

## Nieuw Haags Peil van 31 maart 2010

Ook deze week zien we weer een opmerkelijke uitslag. De VVD stijgt 2 zetels en de PVV daalt er 2. Daardoor is de VVD voor het eerst sinds begin 2009 weer groter dan de PVV. De VVD is daarbij ook op de 2e plaats gekomen. 9 zetels achter nummer 1, de PvdA, en 1 zetel voor op nummer 3, het CDA. Die partij steeg deze week 1 zetel.

Bij de andere partijen is D66 1 zetel gedaald. Deze partij is daarmee op 14 zetels gekomen. De laagste score in anderhalf jaar.

De dynamiek binnen het electoraat is sinds half februari ingrijpend veranderd en daarmee is niet alleen de electorale positie van de PvdA fors verbeterd, maar zien we ook dat de onderlinge krachtsverhoudingen aan de rechterkant van het politieke spectrum duidelijk gewijzigd zijn. De positie van de VVD is ten opzichte van het CDA en ten opzichte van de PVV versterkt.

Onder de tabel zal een verder inzicht gegeven worden van de verzwakking van de PVV en hoe de aanhang van de verschillende partijen denken over de diverse mogelijkheden om te bezuinigen.

### Landelijke peiling politieke voorkeur

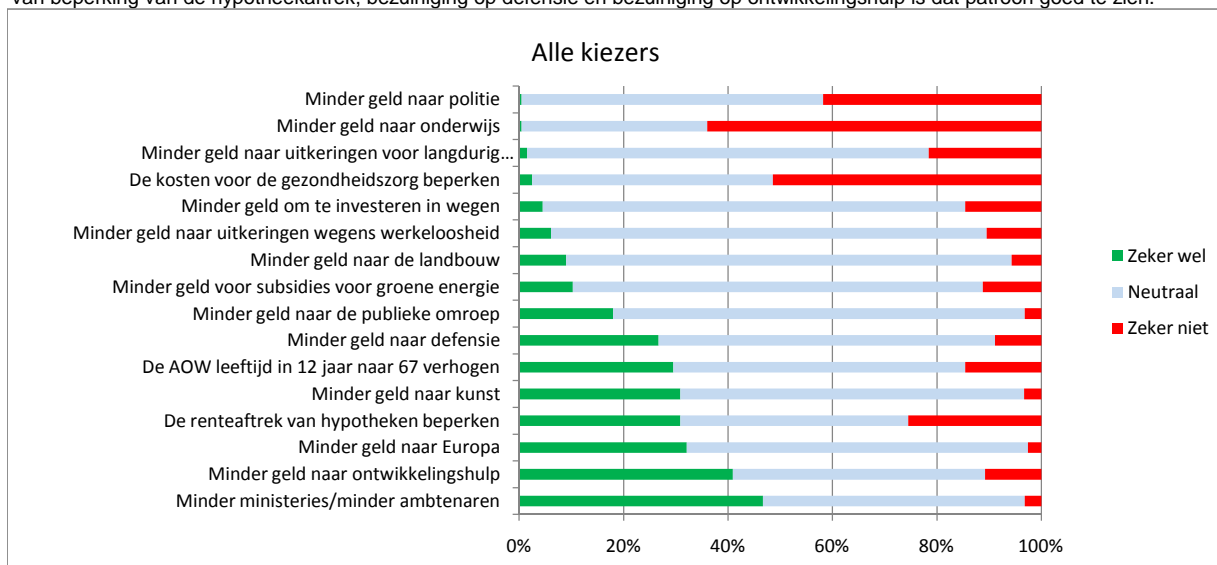
<i>in zetels Tweede Kamer</i>	verk. TK2006	14/2 2010	26/3 2010	31/3 2010
CDA	41	27	23	24
PvdA	33	15	34	34
SP	25	13	9	9
VVD	22	22	23	25
PVV	9	25	24	22
Groen Links	7	14	10	10
ChristenUnie	6	7	7	7
D66	3	20	15	14
SGP	2	2	2	2
PvdDieren	2	3	2	2
Trots op NL		2	1	1
<b>Totaal</b>	<b>150</b>	<b>150</b>	<b>150</b>	<b>150</b>
<b>PVV+VVD+CDA</b>	<b>72</b>	<b>74</b>	<b>70</b>	<b>71</b>
<b>VVD+CDA+D66</b>	<b>66</b>	<b>69</b>	<b>61</b>	<b>63</b>
<b>PvdA+CDA+D66</b>	<b>77</b>	<b>62</b>	<b>72</b>	<b>72</b>
<b>PVDA+SP+GrLinks+D66</b>	<b>68</b>	<b>62</b>	<b>68</b>	<b>67</b>

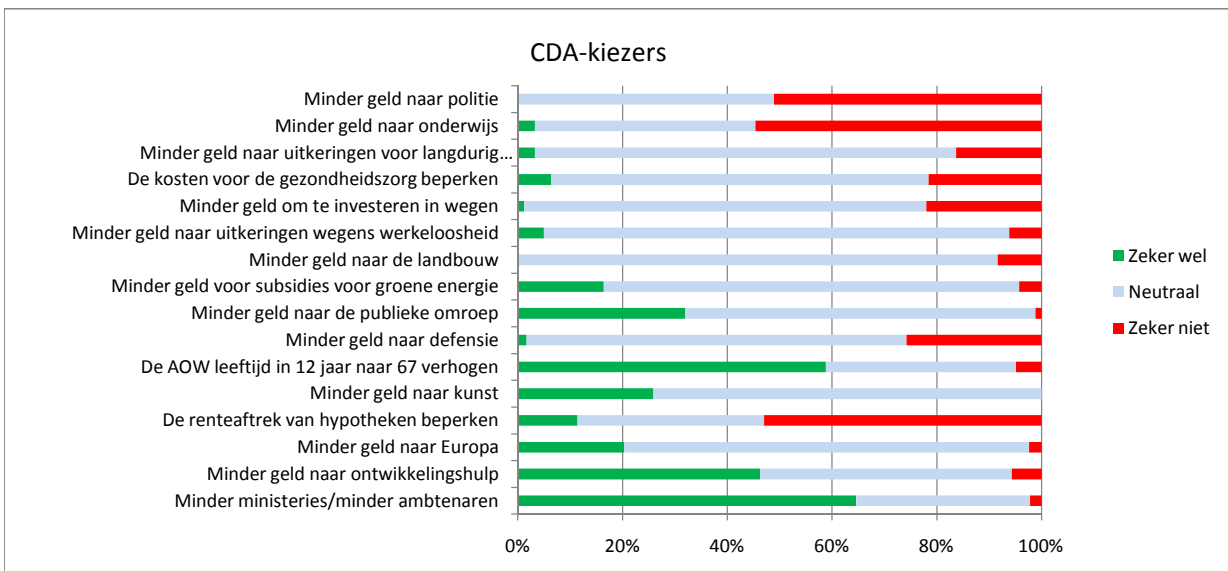
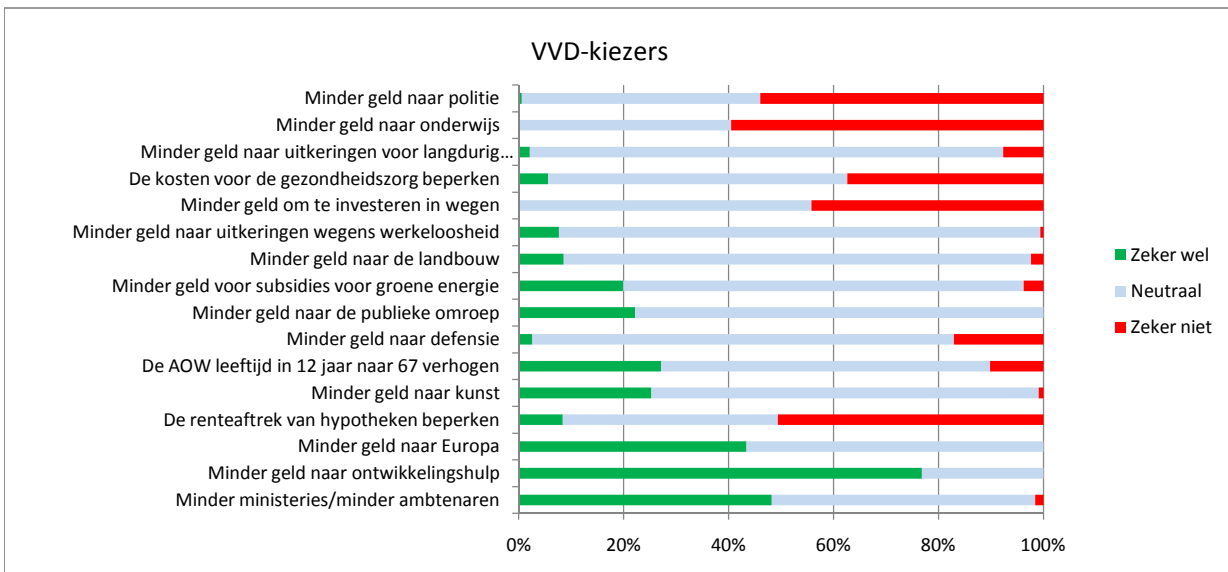
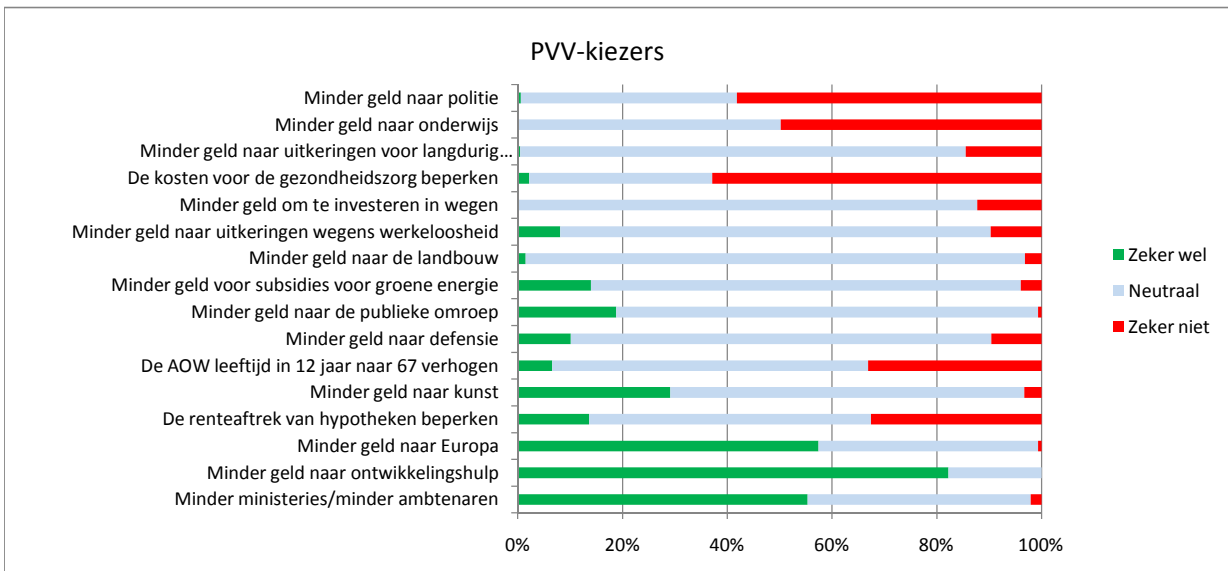
Ongeveer 4 maanden geleden was de PVV de grootste partij en behaalde deze partij in de peiling circa 7 zetels meer dan nu. Over de hele linie zie je minder overgangen tussen kiezers van verschillende partijen in de richting van de PVV. Bij de CDA-kiezers was dat percentage 8% en is nu 5%. Bij de SP kiezers is het van 10% naar 5% gegaan en bij de VVD-kiezers is dat van 28% naar 14% gegaan. Ook bij de PVV-kiezers uit 2006 zien we een afname van de trouw: het was 92% en nu is het 79%. Ook zien we meer PVV-kiezers uit 2006 die de PVV verlaten en nu VVD zeggen te gaan stemmen. Dat was 4% en is nu 8%.

Terwijl de PVV en Wilders in de loop van vorig jaar onder de eigen en potentiële kiezers het (heel) goed deden, is nu te zien dat er onder een deel van die kiezers wel wat twijfel is ontstaan over de lijn die de PVV volgt.

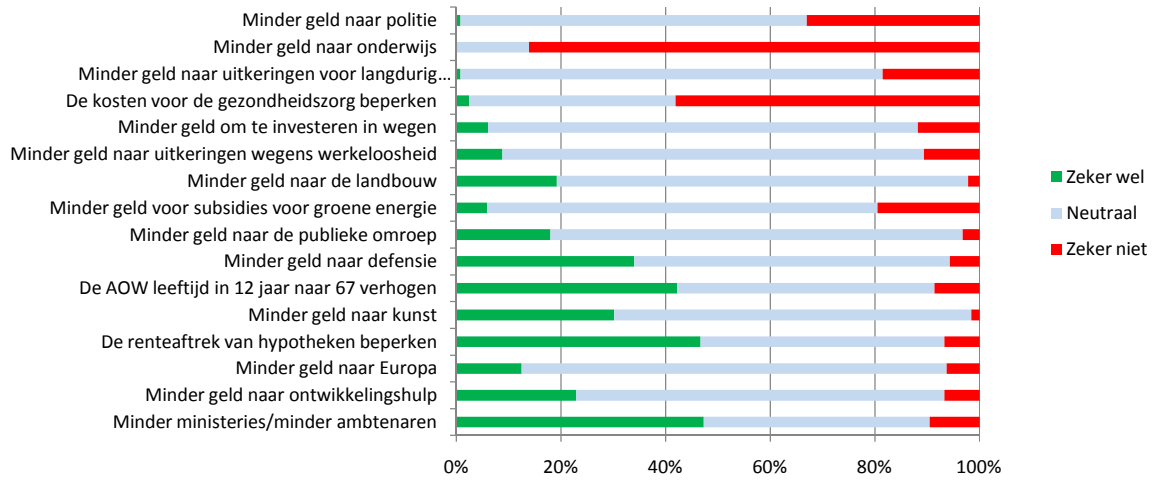
Circa drie kwart van de huidige PVV-kiezers vindt dat die partij in Almere en Den Haag mee had moeten regeren. Bij de huidige VVD-kiezers is dat twee derde en bij de CDA-kiezers ruim de helft. Ruim een kwart van de PVV-kiezers geeft de PVV hiervan (ook) de schuld. Bij VVD- en CDA-kiezers is dat circa drie kwart. Ten aanzien van het onderwerp "hoofdzoekjes" wordt op een ongeveer vergelijkbare wijze gedacht door de kiezers van deze drie partijen. En juist omdat bij de Tweede Kamerverkiezingen voor de kiezer het belangrijk is om via een stem invloed te hebben op het regeringsbeleid van de toekomst lijkt het erop dat als de PVV door de eigen en potentiële kiezers niet wordt gezien als een partij die in de regering kan/wil komen dat daardoor ook de geneigdheid die partij te stemmen lager wordt.

Donderdag worden de adviezen openbaar van de 20 ambtelijke commissies inzake de mogelijke bezuinigingen. Ook kunnen we vaststellen dat de verschillende partijen nu al uitspraken doen over bezuinigingen waarmee ze wel of niet zullen instemmen. Het is interessant om te zien wat op dit moment de houding is van de kiezers van de verschillende partijen met betrekking tot de bezuinigingsmogelijkheden. Of zij die zeker wel willen of zeker niet, of dat men daar neutraler tegenover staat. Via de volgende grafieken kan daar een goed beeld van gegeven worden. Met name valt dan op dat op een aantal belangrijke onderwerpen er een groot verschil in mening is tussen de kiezers aan de linkerkant en rechterkant van het politieke spectrum. Ook dat is al een vooraankondiging van zowel een harde verkiezingsstrijd als forse onvrede bij (een deel van de kiezers) na de vorming van een regering. Ten aanzien van beperking van de hypotheekaf trek, bezuiniging op defensie en bezuiniging op ontwikkelingshulp is dat patroon goed te zien.

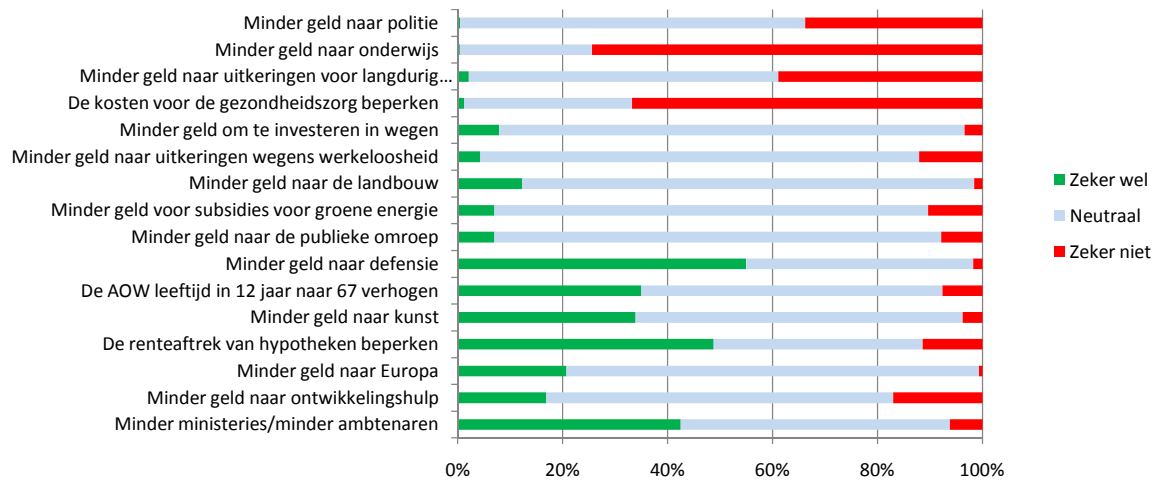




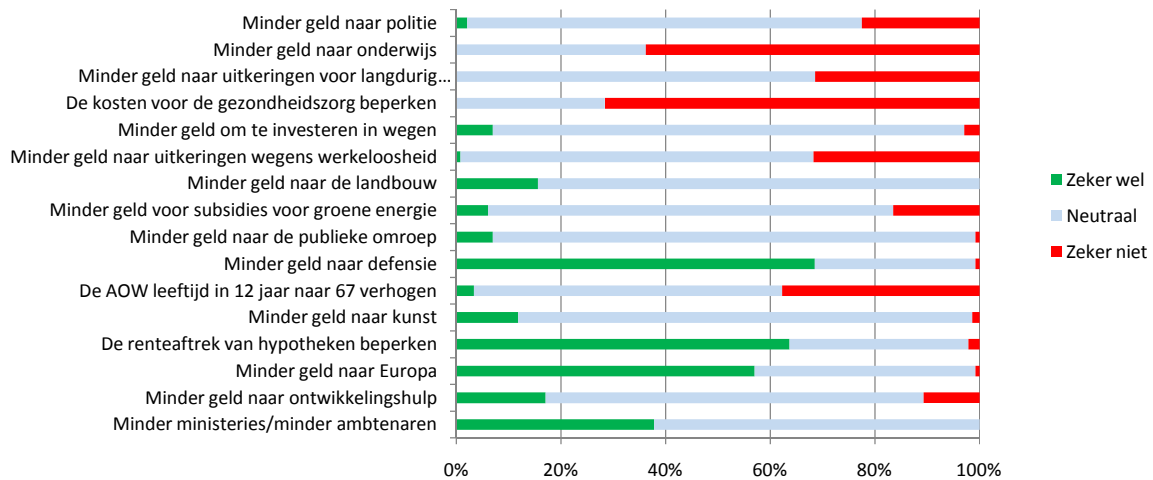
### D66-kiezers



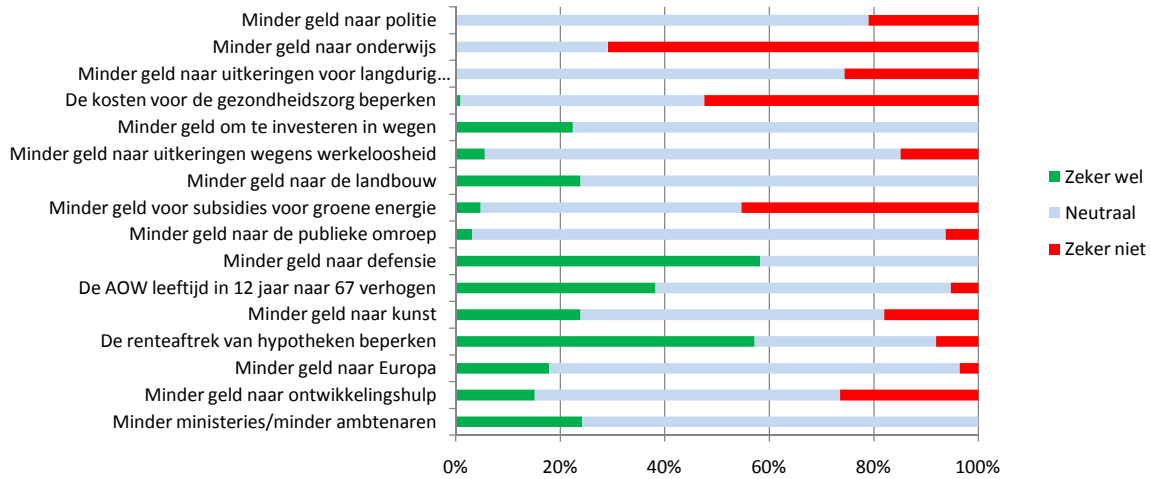
### PvdA-kiezers



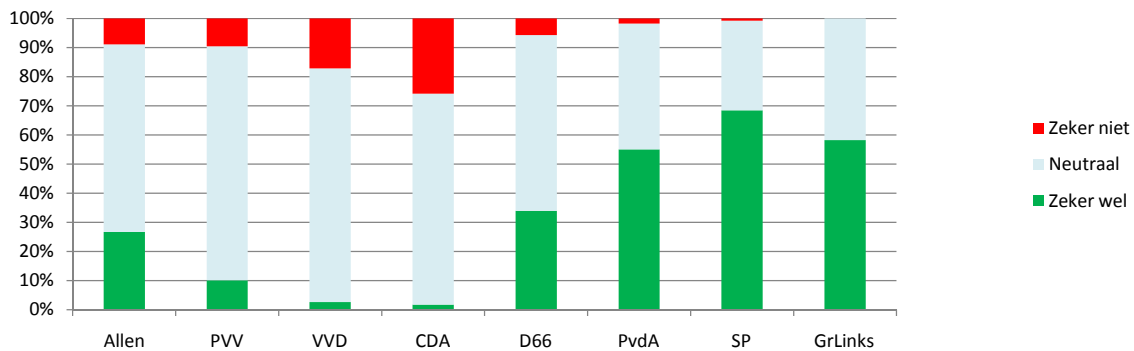
### SP-kiezers



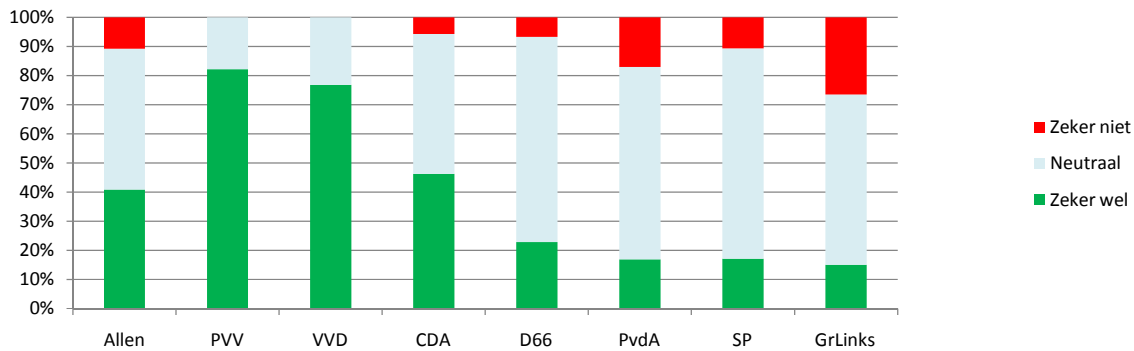
### Groen Links-kiezers



### Minder geld naar Defensie



### Minder geld naar Ontwikkelingshulp



### Renteaftrek van hypotheeklen beperken

